

RENTRÉE 2021

Votre kit de rentrée

spécial TNE

Enseignants

SQOOL vous souhaite une bonne rentrée 2021 !

Tout savoir de l'écosystème

- 1 **Tablette SQOOL**
Présentation de l'interface ludique et sécurisée
- 2 **Piloter sa classe**
Présentation du Manager
Tutoriels sur le Manager
- 3 **Créer des séances pédagogiques**
Présentation de Séances
Tutoriels sur Séances
- 4 **Stocker des documents**
Présentation du Cloud

Être accompagné

- 1 **Webinaires**
Sessions de formation live
- 2 **Communauté SQOOL**
Collaboration et échange entre utilisateurs
- 3 **Des idées d'usages en classe**
Enrichir ses pratiques pédagogiques avec sa tablette
- 4 **Sites**
Ensemble de ressources destinées aux enseignants

Être assisté

- 1 **Support**
Tous les moyens de contact

Écosystème

Un écosystème 100% scolaire

SQOOL



Écosystème

Une interface ludique et sécurisée pour vos élèves

1



Écran d'accueil

Retrouvez ici l'accès à vos matières, l'accès à votre navigateur internet, aux applications et aux e-books.

2



Écran Matières

- Retrouvez ici toutes les ressources propres à la matière sélectionnée.
- L'onglet « Documents transmis » vous permet d'envoyer des documents aux élèves.

3



Écran Applications

- Retrouvez ici toutes les applications installées sur la tablette.
- Ajoutez également vos applications coup de cœur.
- Retrouvez-les en cliquant sur le pictogramme cœur.



Télécharger le guide :
<https://bit.ly/3zq49CB>

Piloter sa classe



Manager, le logiciel de pilotage de classe

Manager vous permet de gérer la classe, afficher les écrans, créer des groupes de travail, verrouiller les terminaux des élèves, déployer des activités numériques, paramétrer les accès internet...



Windows

Pour télécharger et installer sur votre PC le logiciel SQOOL Manager :

- **Lien de téléchargement Windows :**
<https://bit.ly/2UB2Z7W>



Mac

Pour télécharger et installer sur votre Mac le logiciel SQOOL Manager :

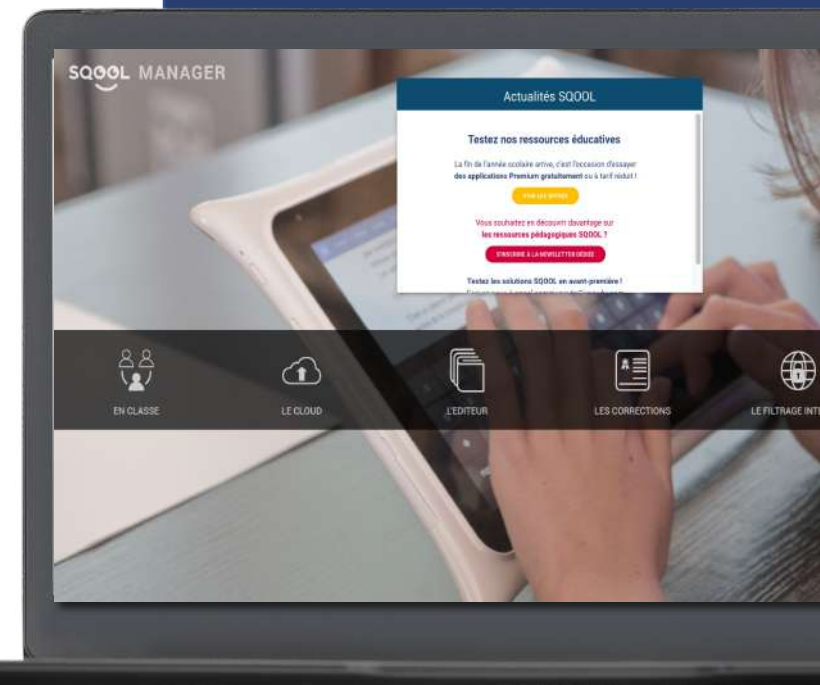
- **Lien de téléchargement Mac :**
<https://bit.ly/3e33635>



Tutoriels

Pour être guidé pas à pas dans l'installation et le téléchargement de Manager :

- **Voir le tutorial Windows :**
www.youtube.com/watch?v=CBs5rzSNk4E
- **Voir le tutorial Mac :**
www.youtube.com/watch?v=BnfbIdepVF8



Écosystème

Créer des séances pédagogiques



Séances, pour avant, pendant et après la classe

Séances vous permet de créer des séances pédagogiques, y associer des ressources, diffuser des exercices et des attendus et envoyer des corrections à un élève ou un groupe d'élèves.



Windows

Pour télécharger et installer sur votre PC le logiciel SQOOL Séances.

- **Lien de téléchargement Windows :**
<https://bit.ly/3ylkamK>



Mac

Pour télécharger et installer sur votre Mac le logiciel SQOOL Séances.

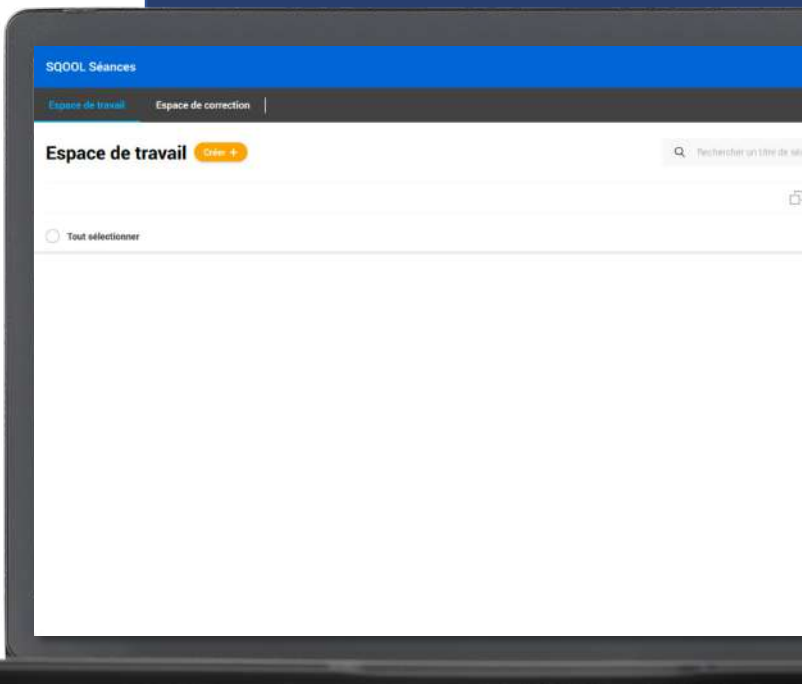
- **Lien de téléchargement Mac :**
<https://bit.ly/3e2YJFo>



Tutoriels


Pour être guidé pas à pas dans l'installation et le téléchargement de Séances :

- **Voir le tutorial Windows :**
www.youtube.com/watch?v=GwhnEho3q44
- **Voir le tutorial Mac :**
www.youtube.com/watch?v=DWimSmi8aks



Écosystème

Stocker des documents



Le cloud, un espace sécurisé pour gérer vos documents

Votre espace Cloud est accessible depuis le logiciel Manager et permet de sauvegarder et stocker l'ensemble de vos documents, de manière 100% sécurisée.

L'accès au Cloud se fait via le logiciel Manager

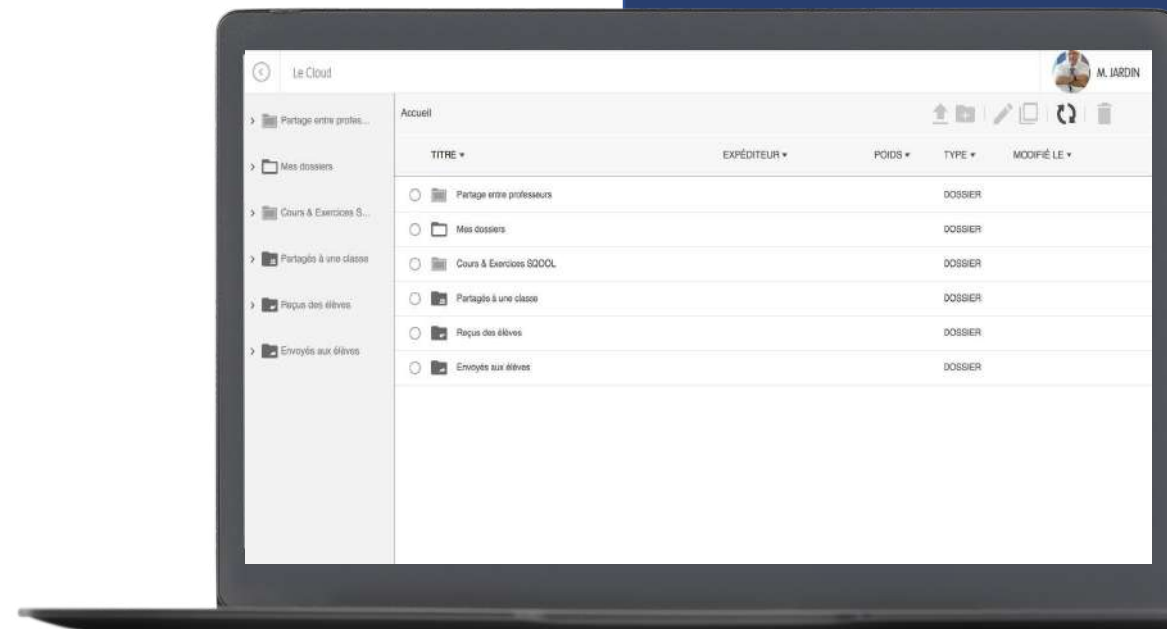
Espace Cloud

- Sauvegarder vos fichiers en ligne sur des espaces personnels
- Partager des ressources entre professeurs et avec les élèves afin de faciliter les échanges.



Capacité de stockage

Chaque enseignant dispose d'une capacité de stockage de **50 Go** sur le Cloud.



ACCOMPAGNEMENT

Un dispositif d'accompagnement adapté à vos besoins

SQOOL



Accompagnement

Webinaires



Des sessions organisées en direct

Un programme de webinaires complet et progressif a été mis en place pour vous accompagner dans l'utilisation des outils SQOOL.

Premiers pas avec la tablette SQOOL

Mercredi 22/09 à 16h30

Jeudi 30/09 à 17h00

➤ S'inscrire à la session de son choix :

<https://bit.ly/3zXEBx1>

Voir toutes les sessions :

tne-sqool.fr/accompagnement/



Accompagnement

Communauté SQOOL



Collaborer et partager son usage du numérique

Rejoindre cette communauté pour échanger sur ses pratiques pédagogiques et participer à la co-construction des outils SQOOL.

En savoir plus sur la communauté : sqool.fr/communaute



Pourquoi rejoindre cette communauté ?

1. Vous êtes un enseignant adepte du numérique dans la pédagogie. Ou au contraire, vous débutez et vous vous sentez parfois perdu.
2. Vous souhaitez échanger avec d'autres enseignants et participer à la construction des solutions SQOOL.

Quels bénéfices pour vous ?

- ✓ Partage d'expérience
- ✓ Échanges d'idées pédagogiques
- ✓ Profiter de produits pensés par et pour vous

Accompagnement

Des idées d'usage en classe



Enrichir ses pratiques pédagogiques avec le numérique

Pour tout savoir des nouvelles applications, challenges & jeux concours, évènements et webinaires, inscrivez-vous à notre newsletter dédiée !

S'inscrire à la newsletter :
<https://bit.ly/2Ux3P5K>



Des nouvelles applications

Les dernières applications ajoutées au catalogue des 300 applications partenaires SQOOL.



Challenges & jeux concours

Organisation de challenges et de jeux concours en collaboration avec nos partenaires.



Offres exclusives

Des avantages exclusifs à découvrir sur nos applications et nos contenus pédagogiques et en profiter !

Accompagnement

Retrouvez le tout sur votre site dédié !



Se connecter au site enseignant

Utilisez vos identifiants Manager.

À noter : la clé manager de votre établissement vous sera demandée avant chaque connexion.




Outils

Présentation de tous les outils de l'écosystème SQOOL et accompagnement dans leur prise en main pas à pas (guides & tutoriels).



Ressources pédagogiques

Accès à un ensemble de ressources pédagogiques : catalogue de plus de 300 applications, scénarii d'usages, exercices, activités et témoignages.



Assistance

Possibilité de contacter nos équipes via l'aide en ligne.
Accès à une FAQ complète et des tutoriels vidéos.

ASSISTANCE

Une équipe de proximité pour vous assister

SQOOL



Assistance

Une question ?



Contactez nos agents

Une équipe de chefs de projet dédiés se tient à votre disposition pour répondre à toutes vos questions.



Aide en ligne

Contactez directement un de nos chefs de projet en cliquant sur la bulle « Aide » disponible sur le site enseignant.

➤ Site Enseignant :
enseignant.sqool.fr



Une foire aux questions complète

Accéder à notre FAQ et trouver les réponses à toutes les questions que vous vous posez sur votre matériel ou les logiciels SQOOL.

➤ Site Enseignant :
enseignant.sqool.fr/faq-sqool/



Par email

Envoyer un email à l'adresse suivante :

tne@sqool.fr



Des tutoriels vidéos

Accéder à un grand nombre de tutoriels vidéos pour vous aider dans l'utilisation de votre matériel et des logiciels SQOOL.

➤ Site Enseignant :
enseignant.sqool.fr